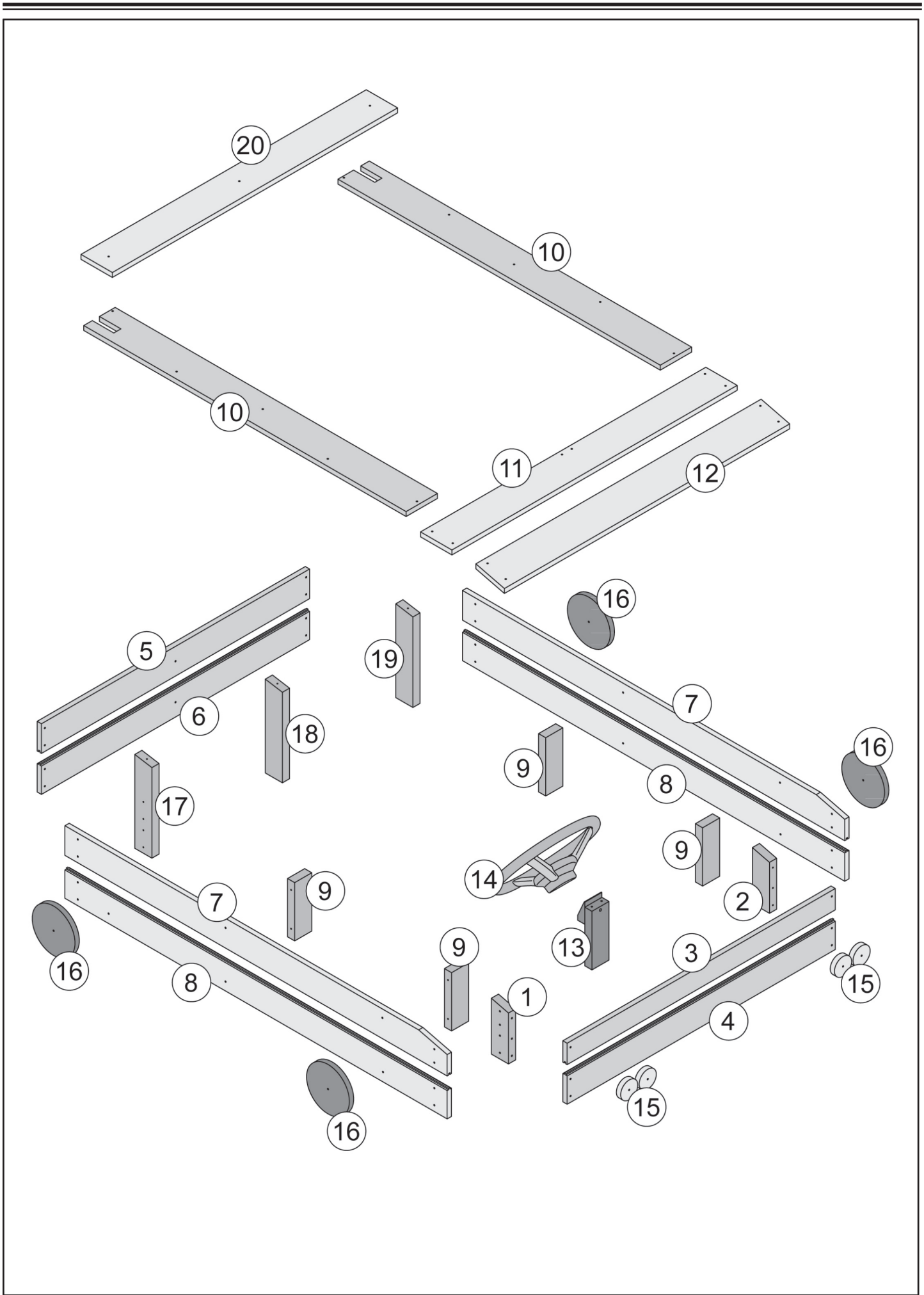


Sandkasten

Artikel 1261

Montage- und Betriebsanleitung



Einleitung

Mit dem Kauf dieses Spielgerätes haben Sie eine gute Wahl getroffen. Das Spielgerät ist für den häuslichen, privaten Bereich geplant und gebaut worden. Bevor Sie mit dem Aufbau beginnen, sollten Sie diese Montageanleitung sorgfältig durchlesen.

Achtung:

Aufbau, Montage und Bewegen der Sandkastenabdeckungsplattform darf nur von Erwachsenen durchgeführt werden! Das Spielgerät darf nur auf ebenem Untergrund aufgestellt und betrieben werden! Das Betreten des Daches ist verboten! Die Spielplattform darf in geöffnetem Zustand aus Sicherheitsgründen von Kleinkindern nicht unterkrabbelt werden! Beigepackte Schrauben werden per Hand in das Säckchen gezählt. Vereinzelt kann es daher vorkommen, dass Schrauben übrig bleiben oder auch fehlen. Aus Kostengründen bitten wir Sie, in letzterem Fall Ihren Kundenservice zu informieren und das Paket deswegen nicht zu retournieren. Sie erhalten fehlende Schrauben natürlich kostenlos nachgesandt.

Wartungshinweise:

In regelmäßigen Abständen sollten die Verschraubungen überprüft und nachgezogen werden. Alle beweglichen Teile aus Metall sind zu ölen. Bei Bedarf ist ein Austausch entsprechend den Angaben des Herstellers vorzunehmen. Dieses Produkt ist überwiegend aus Massivholz gefertigt. Da es sich beim Werkstoff Holz um ein Naturprodukt handelt, kann es vorkommen, dass sich durch extreme Witterungseinflüsse, insbesondere nach langen Wärmeperioden, Trockenrisse bilden. Trockenrisse sind keinesfalls ein Qualitätsmangel, sondern eine natürliche Erscheinung. Je nach Wetterlage können sich diese Risse bis auf ein Minimum wieder verschließen. Darüber hinaus haben diese Trockenrisse keinen Einfluss auf die Festigkeit und Belastbarkeit des Materials, das heißt die statischen Eigenschaften werden nicht beeinträchtigt. Um einer eventuellen Verletzungsgefahr vorzubeugen, können diese Trockenrisse mit Silikon oder einem ähnlichen Material ausgespritzt werden. Die Holzteile des Spielgeräts sind naturbelassen und unbehandelt. Bei extremen Witterungseinflüssen kann es daher zu Verwitterungen, Stockflecken oder Schimmelbildung kommen.

Um dies zu vermeiden muss das Holz mit einer geeigneten Holzschutzfarbe aus dem Farbenfachhandel nachbehandelt werden. Achten Sie dabei auch auf die Bedienungsanweisung des jeweiligen Herstellers. Eine jährliche Nachbehandlung ist in jedem Fall anzuraten.

Zu Ihrer Sicherheit

Gefahr für Kinder:

Halten Sie Kinder vom Verpackungsmaterial fern. Die Tüten und Folien sind kein Spielzeug. Achten Sie darauf, dass diese nicht über den Kopf gestülpt oder Teile davon verschluckt werden. Erstickungsgefahr!

Für die sichere Montage wird der Sandkasten mit einer Vielzahl von Schrauben, Scheiben etc. ausgeliefert. Diese Teile können bei Verschlucken lebensgefährlich sein. Halten Sie deshalb Kinder fern, wenn Sie den Sandkasten montieren.

Vorsicht - Verletzungsgefahren und Sachschäden!

Der Sandkasten darf nur von Erwachsenen auf- und abgebaut werden.

Kontrollieren Sie vor dem Benutzen, dass der Sandkasten korrekt zusammengesetzt ist.

Kontrollieren Sie in regelmäßigen Abständen,

- ...dass alle Teile des Sandkastens unbeschädigt sind.
- ...dass alle Schrauben vorhanden und fest eingeschraubt sind.
- ...dass kein Holz abgesplittert ist. Entfernen Sie ggf. Splitter und schleifen Sie die entsprechende Stelle mit handelsüblichem Schleifpapier nach.
- Quetschgefahr! Der Sandkasten darf nur von Erwachsenen auf- und zugeschoben werden. Sichern Sie ihn immer mit den vorgesehenen Sicherungsriegeln.
- Weisen Sie ihre Kinder darauf hin, nicht über den zugeklappten Sandkasten zu laufen, auf ihm zu springen oder auf ihm zu stehen.
- Kinder sollten immer von Erwachsenen beaufsichtigt werden, wenn sie in dem Sandkasten spielen.
- Verwenden Sie den Sandkasten nur für seinen vorgesehenen Verwendungszweck und überlasten Sie ihn nicht.

Achtung!

- Dieses Spielgerät ist nur für den häuslichen Gebrauch geeignet.
- Für Kinder von 2 bis 14 Jahren.
- Für den Gebrauch im Freien bestimmt.
- Auf ebener Fläche mit mindestens 2 m Abstand von anderen Aufbauten oder Hindernissen wie Zäunen, Garagen, Häusern, ausladenden Zweigen, Wäscheleinen, elektrischen Leitungen u.ä. aufbauen.
- So positionieren, dass er sich nicht über harten Oberflächen wie Beton, Asphalt o.ä. befindet.
- z. B. mit L-Winkeln zum Einschlagen bzw. Einbetonieren, Bodenanker o.ä. im Erdreich fixieren.
- In regelmäßigen Abständen überprüfen, ob Muttern und Schrauben fest angezogen sind und sie bei Bedarf nachziehen sowie alle beweglichen Teile aus Metall ölen.

Schließen und sichern Sie den Sandkasten nach jedem Gebrauch. Dies dient zum Schutz vor Unfällen und Verschmutzungen.

Liebe Kundin, lieber Kunde,

sollte dieses Produkt trotz sorgfältiger Kontrollen einmal wider Erwarten nicht einwandfrei sein, so wenden Sie sich bitte an unseren „Kunden-Service“.

Beachten Sie bitte folgendes:

Die Garantieleistung gilt nur für Material- oder Fabrikationsfehler. Ausgeschlossen sind Mängel, die durch häufigen Gebrauch, missbräuchlicher und unsachgemässer Behandlung oder Gewalteinwirkung verursacht worden sind. Bewahren Sie bitte unbedingt den Kaufbeleg und diese Anleitung für eventuelle zukünftige Fragen und Kontaktaufnahme auf.

Unsere Service-Hotline:

Coemo GmbH

Bleichereistr. 35-37

D-73066 Uhingen

Telefon: 0049/7161/91491-25

Telefax: 0049/7161/91491-40

Email: info@coemo-online.de

Sie erreichen uns:

Montag – Freitag von 8.00-16.00 Uhr

Umwelthinweis:

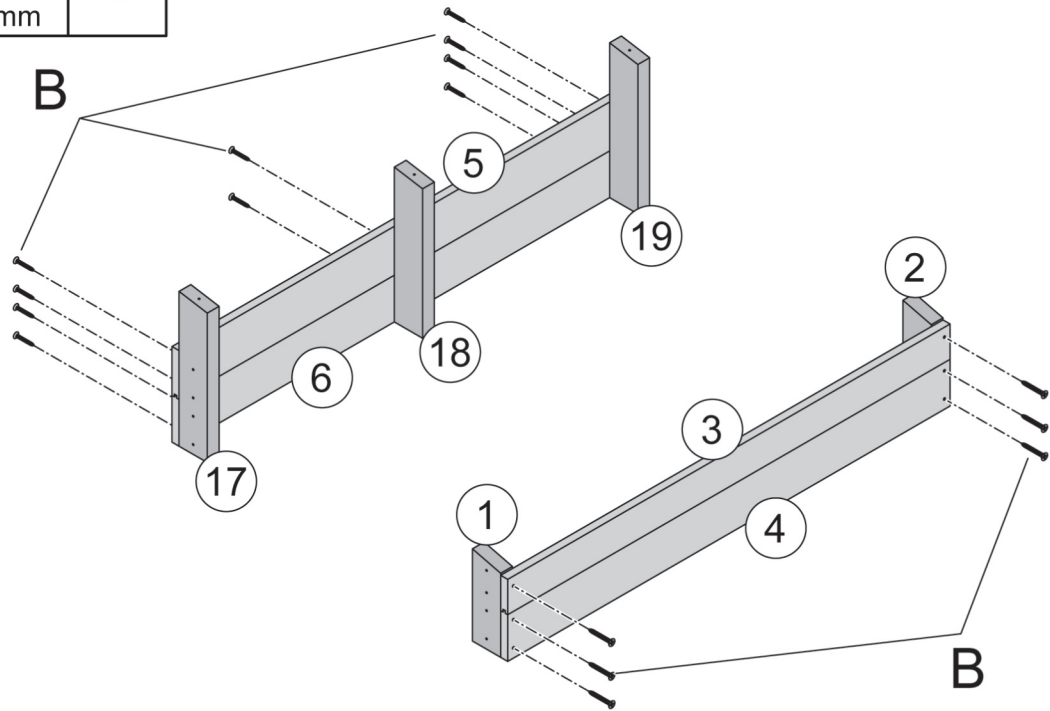
Entsorgen Sie die Verpackung bzw. das Produkt nach Abnutzung umweltgerecht. Beachten Sie die örtlichen behördlichen Vorschriften. Entsorgen Sie auch die Verpackung sortenrein in den dafür vorgesehenen Sammelbehältern.

1

B


ø 4mm x 35mm

16x

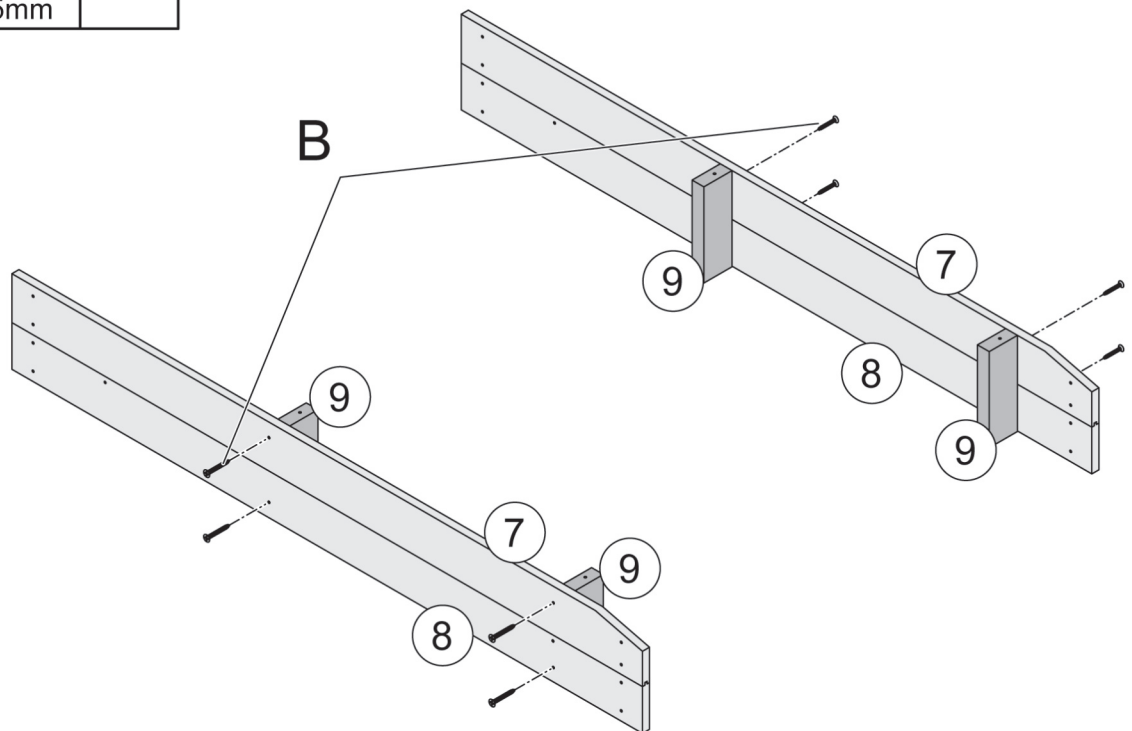


2

B


ø 4mm x 35mm

8x

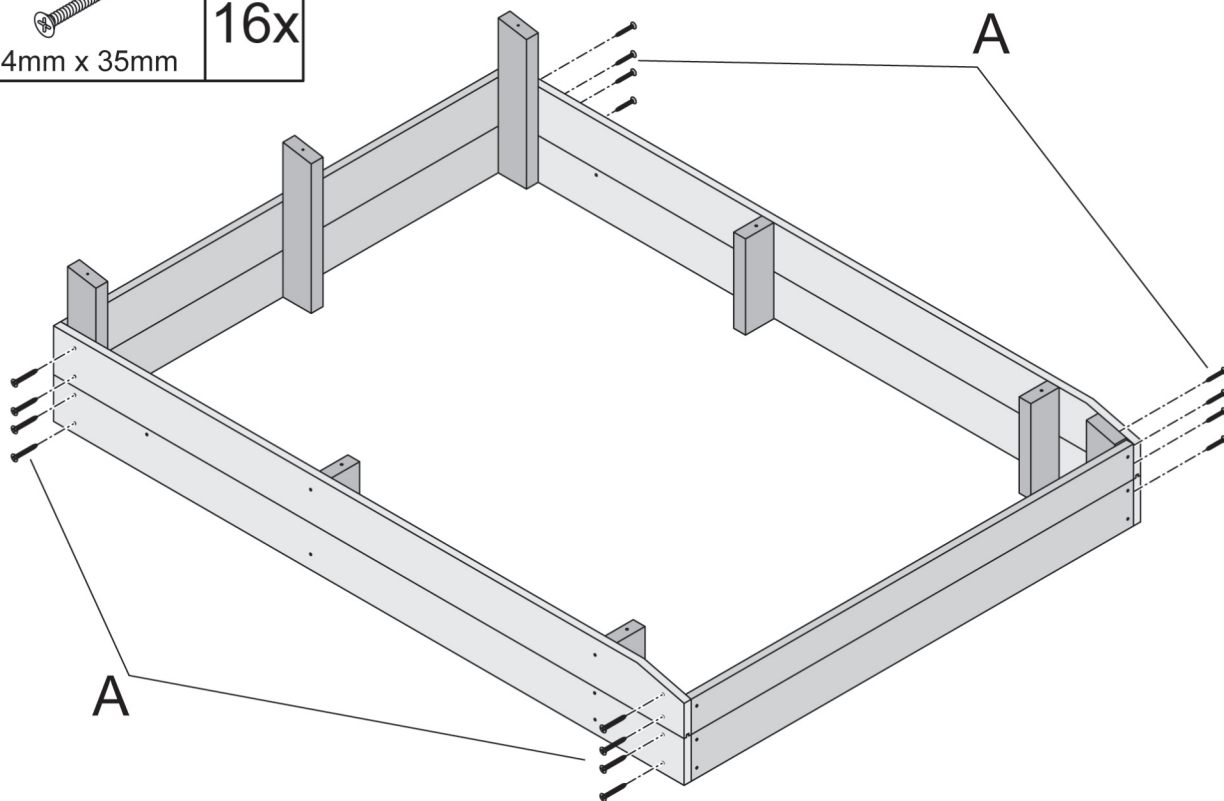


3

B



16x

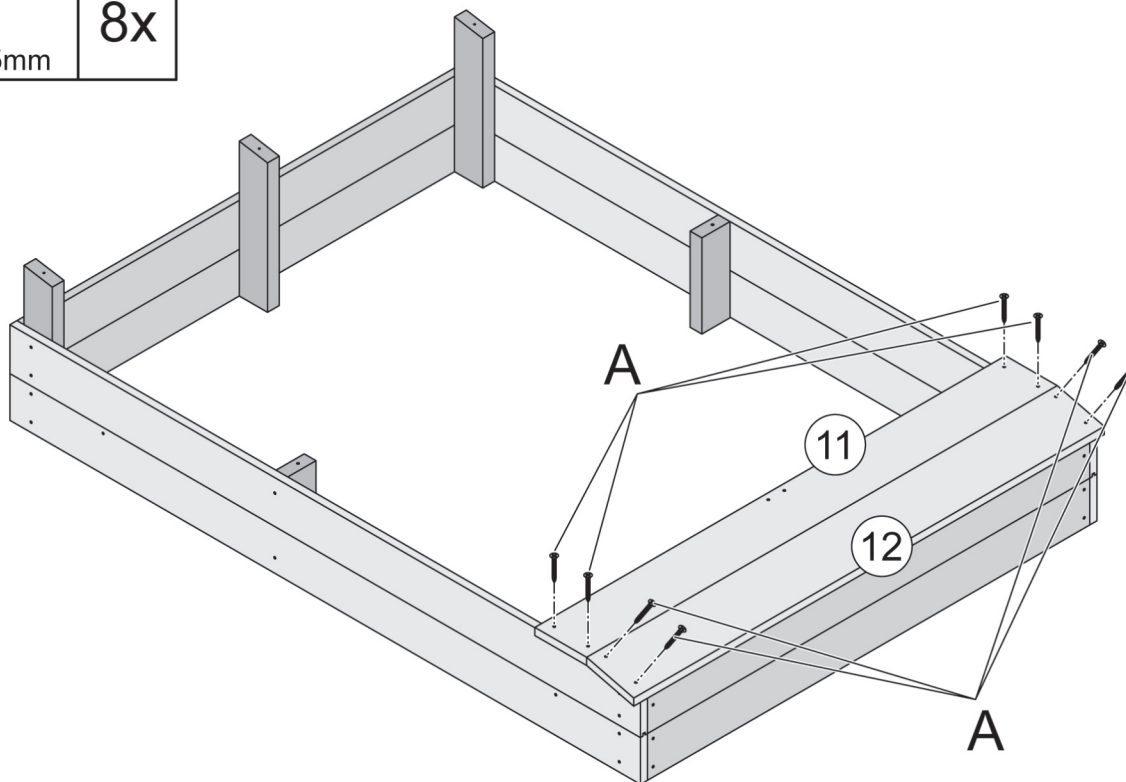


4

B




8x

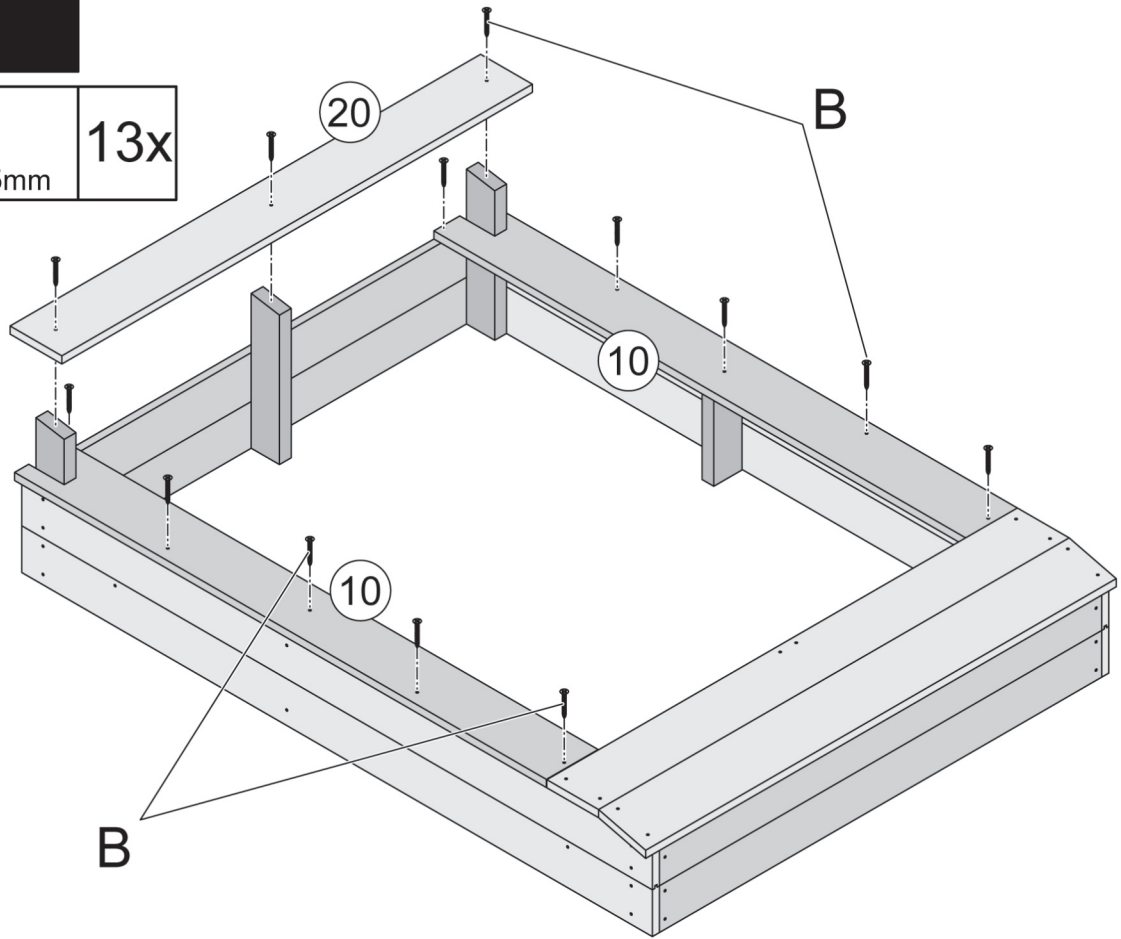


5

B


ø 4mm x 35mm

13x

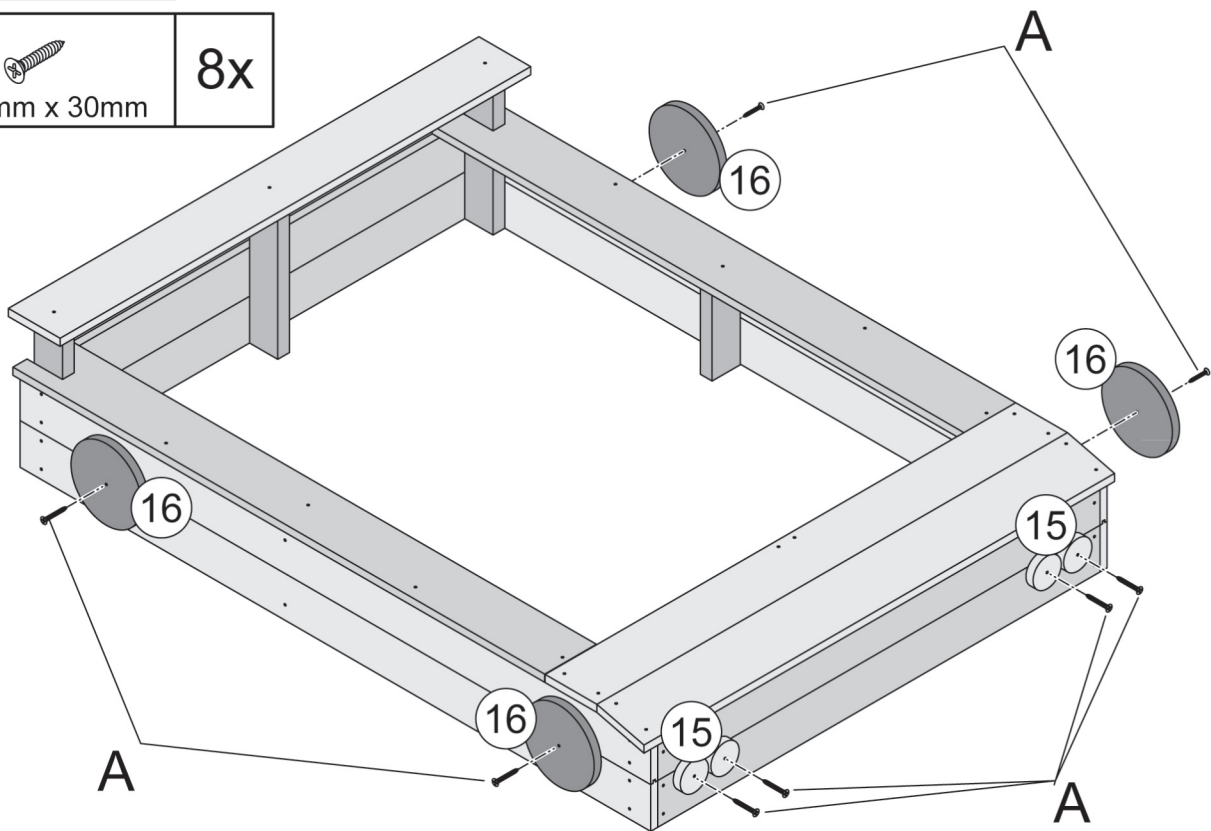


6

A


ø 4mm x 30mm

8x

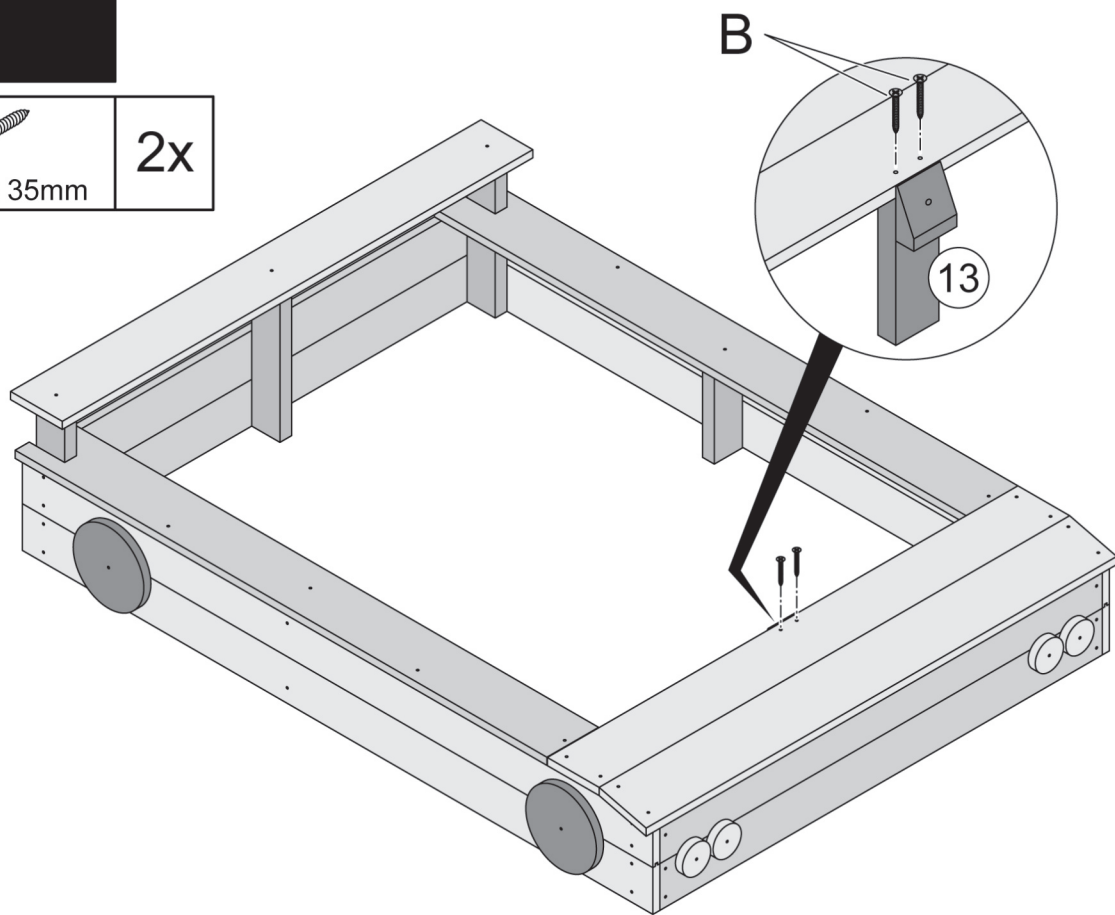


7

B


ø 4mm x 35mm

2x

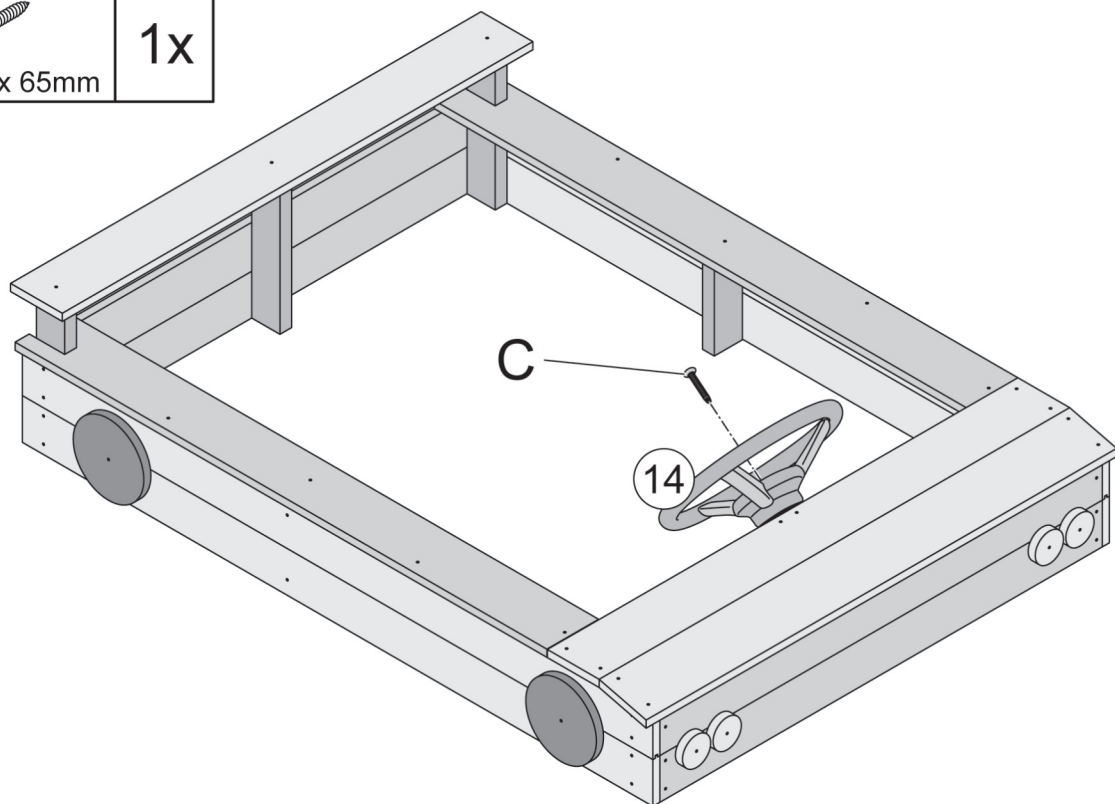


8

C


ø 7,5mm x 65mm

1x



Garantiekarte

Die Garantiezeit beträgt **3 Jahre** und beginnt am Tag des Kaufs. Bitte bewahren Sie den Kassenbon als Nachweis für den Kauf auf!

Während der Garantiezeit können defekte Artikel unfrei an u. a. Serviceadresse gesandt werden. Sie erhalten dann einen neuen oder reparierten Artikel kostenlos zurück.

Nach Ablauf der Garantiezeit haben Sie ebenfalls die Möglichkeit, den defekten Artikel zwecks Reparatur an die u. a. Adresse zu senden. Nach Ablauf der Garantiezeit anfallende Reparaturen sind kostenpflichtig.

Serviceadresse(n):	Coemo GmbH Bleichereistraße 35 – 37 D-73066 Uhingen
Hotline:	0049/7161/91491-25
Fax:	0049/7161/91491-40
E-Mail:	info@coemo-online.de
Produktbezeichnung:	Sandkasten
Produkt- bzw. Herstellerkennzeichnungsnummer:	1261
PLU-Nummer:	305
Sie erreichen uns:	Montag – Freitag von 8.00 – 16.00 Uhr

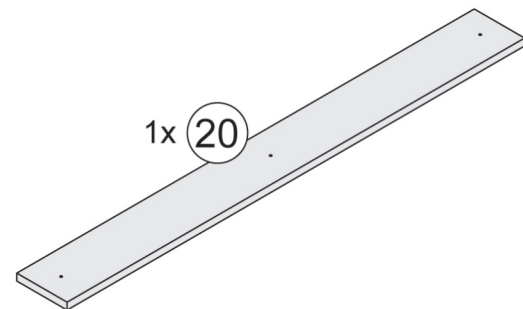
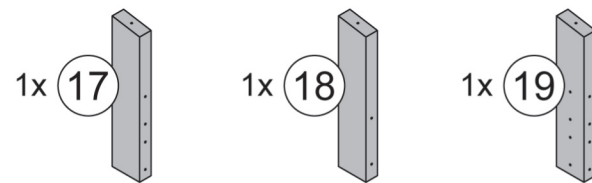

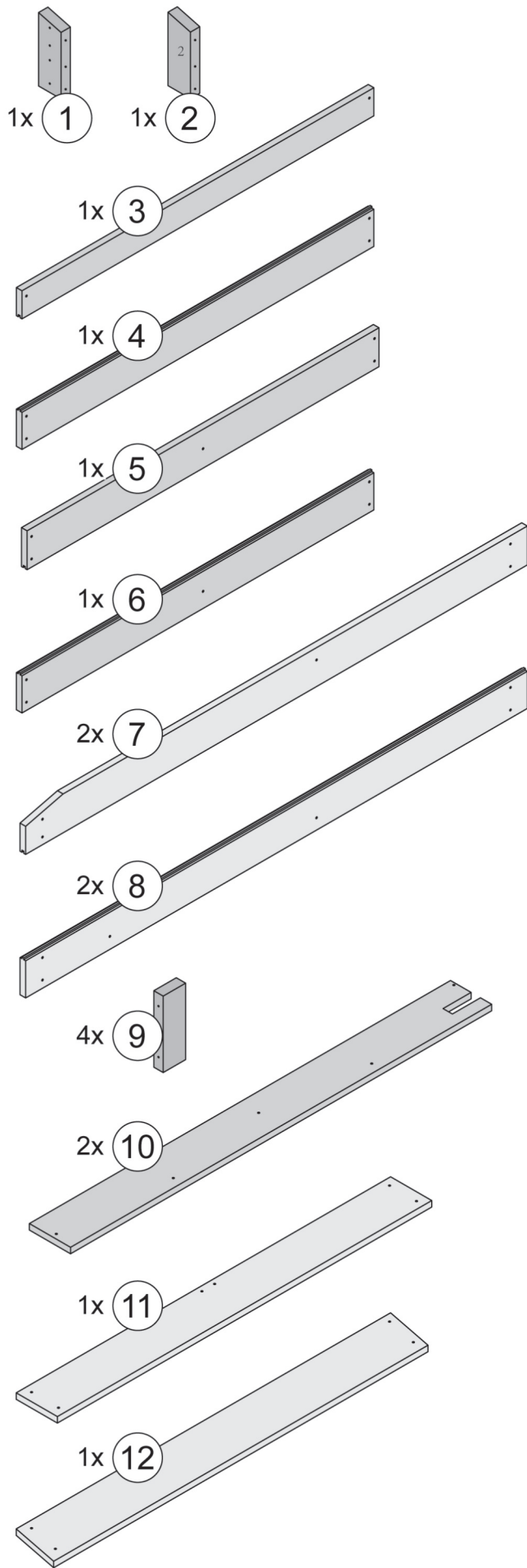
Fehlerbeschreibung:	_____

Name des Käufers:	_____
PLZ/Ort: _____ Straße:	_____
Telefon-Nr. / E-Mail:	_____
Unterschrift:	_____



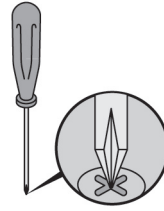











1 Pers.



A	 ø 4mm x 30mm	8x	B	 ø 4mm x 35mm	63x
C	 ø 7,5mm x 65mm	1x			

[mm]

